

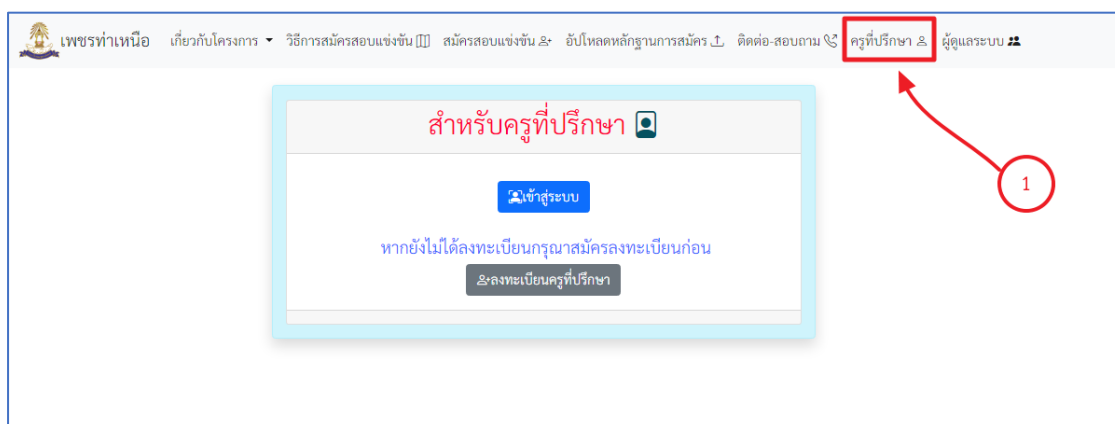


เอกสารแนะนำการใช้งานระบบสมัครสอบ
โครงการเพชรทำเหนือ สำหรับครูที่ปรึกษา

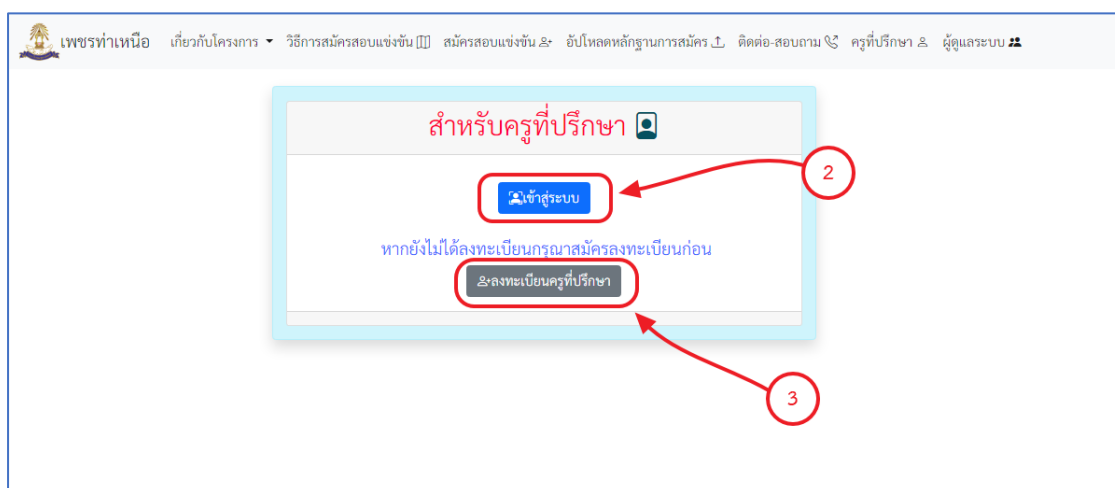
สารบัญ

แนะนำขั้นตอนการเข้าใช้งานและการลงทะเบียนสำหรับครูที่ปรึกษา.....	2
แนะนำหน้าจอหลักครูที่ปรึกษา.....	4
แนะนำขั้นตอนการสร้างฐานข้อมูลนักเรียน	6
แนะนำขั้นตอนการอัปโหลดไฟล์ฐานข้อมูลรายชื่อผู้สมัครทดสอบแข่งขัน.....	8
แนะนำขั้นตอนการตรวจสอบข้อมูลและพิมพ์ใบแจ้งการชำระเงินค่าสมัครสอบ	11

แนะนำขั้นตอนการเข้าใช้งานและการลงทะเบียนสำหรับครูที่ปรึกษา



1. คลิกที่เมนู **ครูที่ปรึกษา**
2. สำหรับครูที่ได้ทำการลงทะเบียนและได้รับการอนุมัติแล้วให้กรอกเลขประจำตัวประชาชน และกรอกหมายเลขโทรศัพท์ เพื่อเข้าสู่ระบบ



3. สำหรับครูที่ยังไม่ได้ลงทะเบียน กรุณากรอกข้อมูลเพื่อลงทะเบียนครูที่ปรึกษาจากนั้นกดปุ่มยืนยันการบันทึกข้อมูล
4. กรุณากรอกข้อมูลคุณครูที่ปรึกษา โดยกรอกข้อมูลให้ชัดเจน หากท่านสมัครมาเรียบร้อยแล้ว หลังจากเจ้าหน้าที่ได้ทำการตรวจสอบข้อมูลของท่านแล้วจะทำการติดต่อไปภายใน 16.00 น. ของแต่ละวัน และทำการอนุมัติ username และ password

เพชรทำเนียบ [เกี่ยวกับโครงการ](#) [วิธีการสมัครสอบแข่งขัน](#) [สมัครสอบแข่งขัน](#) [อัปเดตหลักฐานการสมัคร](#) [ติดต่อ-สอบถาม](#) [ครูที่ปรึกษา](#) [ผู้ดูแลระบบ](#)

กรอกข้อมูล

ลงทะเบียนสำหรับครูที่ปรึกษา

ข้อมูลครูที่ปรึกษา

รหัสประจำตัวประชาชน :

คำนำหน้า : (ภาษาไทย) ชื่อ : (ภาษาไทย) สกุล : (ภาษาไทย)

โรงเรียน :

เบอร์โทรศัพท์ :

เพชรทำเนียบ [เกี่ยวกับโครงการ](#) [วิธีการสมัครสอบแข่งขัน](#) [สมัครสอบแข่งขัน](#) [อัปเดตหลักฐานการสมัคร](#) [ติดต่อ-สอบถาม](#) [ครูที่ปรึกษา](#) [ผู้ดูแลระบบ](#)

ขั้นตอนการตรวจสอบข้อมูล 2 / 2 หน้า

ลงทะเบียนครูที่ปรึกษา

ข้อมูลนักเรียน

รหัสประจำตัวประชาชน :

คำนำหน้า : นาย ชื่อ : สกุล :

เบอร์โทรศัพท์ :

โรงเรียน : อุดรดิตถ์

ยืนยันการตรวจสอบ

ยืนยันการบันทึกข้อมูล

เพชรทำเนียบ [เกี่ยวกับโครงการ](#) [วิธีการสมัครสอบแข่งขัน](#) [สมัครสอบแข่งขัน](#) [อัปเดตหลักฐานการสมัคร](#) [ติดต่อ-สอบถาม](#) [ครูที่ปรึกษา](#) [ผู้ดูแลระบบ](#)

รอการติดต่อจากผู้ดูแลระบบก่อนจึงจะสามารถเข้าสู่ระบบได้

*ทางผู้ดูแลระบบจะดำเนินการติดต่อไปแจ้งท่านให้ทราบภายใน 16.00 น ของแต่ละวัน โดยใช้วิธีการติดต่อทางหมายเลขโทรศัพท์ที่ท่านได้ให้ข้อมูลไว้แล้วนั้น

แนะนำหน้าจอหลักครูที่ปรึกษา

5. หลังจากคุณครูได้รับการติดต่อกลับแล้วให้ทำการเข้าสู่ระบบ จะพบกับหน้าจอหลักครูที่ปรึกษา

เพชรรทำเหนือ เกี่ยวกับโครงการ ▾ วิธีการสมัครสอบแข่งขัน [0] สมัครสอบแข่งขัน.๕* อัปโหลดหลักฐานการสมัคร.๒ ติดต่อ-สอบถาม 📞 ครูที่ปรึกษา.๕ ผู้ดูแลระบบ 🛠

รหัสประจำตัวประชาชน : 1234567890000

ชื่อ : นาย เลิศสุวัฒน์ ทองก้อนศิลา

ตัวอย่างไฟล์ Excel สำหรับสมัคร กรณีที่มีนักเรียนสมัครเป็นจำนวนมาก

6 → [ไฟล์ตัวอย่าง](#)

7

8

9

6. กรณีที่คุณครูต้องการสมัครให้นักเรียนจำนวนมาก 5-100 คน ในคราวเดียวสามารถดาวน์โหลดไฟล์ตัวอย่างฐานข้อมูลเพื่อนำไปใช้สร้างฐานข้อมูลรายชื่อผู้สมัครของโรงเรียนท่านเองได้
7. อัปโหลดข้อมูลระดับประถม

เพชรรทำเหนือ เกี่ยวกับโครงการ ▾ วิธีการสมัครสอบแข่งขัน [0] สมัครสอบแข่งขัน.๕* อัปโหลดหลักฐานการสมัคร.๒ ติดต่อ-สอบถาม 📞 ครูที่ปรึกษา.๕ ผู้ดูแลระบบ 🛠

สมัครในระดับประถมศึกษา

ขั้นตอนการใช้งาน

- 1.เลือกไฟล์ excel ที่ต้องการ
- 2.กดที่ปุ่มตรวจสอบเพื่อตรวจสอบก่อนอัปโหลด
- 3.คลิกที่ปุ่มอัปโหลดที่อยู่ล่างสุด

7

Choose File No file chosen

8. อัปโหลดข้อมูลระดับมัธยม

เพชรทำเหนือ เกี่ยวกับโครงการ ▾ วิธีการสมัครสอบแข่งขัน [] สมัครสอบแข่งขัน ๕- อัปโหลดหลักฐานการสมัคร ๒- ติดต่อ-สอบถาม 🗨️ ครูที่ปรึกษา ๕ ผู้ดูแลระบบ ๒๒

สมัครในระดับมัธยมศึกษาตอนต้น

ขั้นตอนการใช้งาน

- 1.เลือกไฟล์ excel ที่ต้องการ
- 2.กดที่ปุ่มตรวจสอบเพื่อตรวจสอบก่อนอัปโหลด
- 3.คลิกที่ปุ่มอัปโหลดที่อยู่ล่างสุด

คลิกเพื่อเลือกไฟล์ .xls .xlsx Choose File No file chosen

ตรวจสอบ

9. ตรวจสอบรายชื่อผู้สมัครที่ได้อัปโหลด หรือ พิมพ์ใบแจ้งชำระเงินค่าสมัครสอบ

เพชรทำเหนือ เกี่ยวกับโครงการ ▾ วิธีการสมัครสอบแข่งขัน [] สมัครสอบแข่งขัน ๕- อัปโหลดหลักฐานการสมัคร ๒- ติดต่อ-สอบถาม 🗨️ ครูที่ปรึกษา ๕ ผู้ดูแลระบบ ๒๒

ชำระเงินโครงการเพชรทำเหนือ

เวลาที่อัปข้อมูล 2021-12-20 01:59:25

ประวัติการอัปข้อมูล
สมัครสอบในระดับ มัธยมศึกษา
ครูที่ปรึกษาสามารถพิมพ์ใบแจ้งชำระเงินให้กับผู้เข้าสอบที่อัปโหลดไว้ในคราวเดียว เพียงกดปุ่มพิมพ์ใบแจ้งชำระเงิน

พิมพ์ใบชำระเงิน

เพชรทำเหนือ

กลับหน้าเมนู

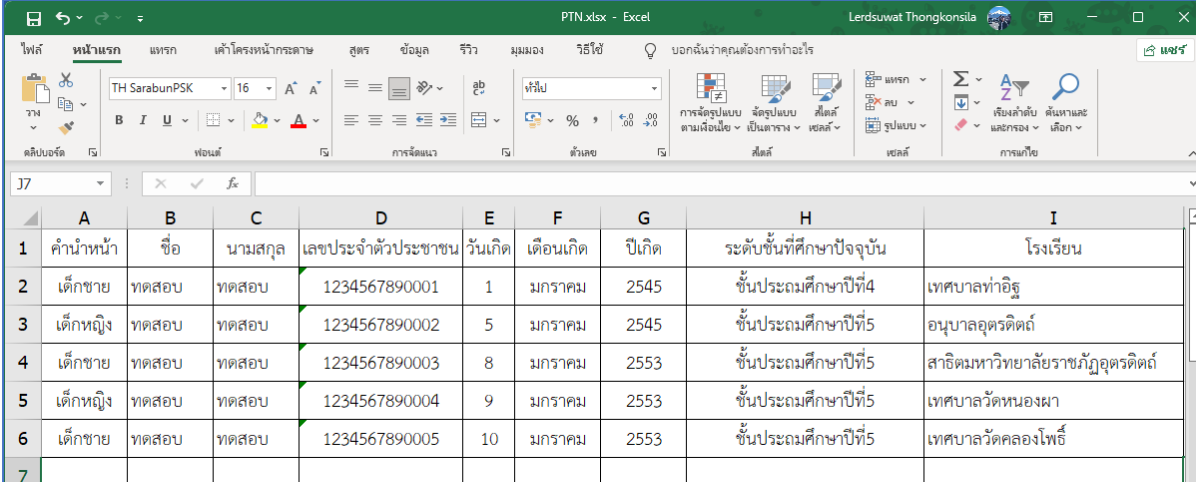
12. คำนำหน้าชื่อ : ให้ใช้คำนำหน้าแบบเต็ม
13. ชื่อ : กรุณาตรวจสอบความถูกต้องของข้อมูลก่อนส่ง
14. นามสกุล : กรุณาตรวจสอบความถูกต้องของข้อมูลก่อนส่ง
15. เลขประจำตัวประชาชน : กรุณาตรวจสอบความถูกต้องของข้อมูล หากข้อมูลผิดพลาดอาจทำให้ไม่สามารถตรวจสอบการจ่ายเงินค่าสมัครได้
16. วัน : ให้ใช้เลขอารบิก
17. เดือน : กรุณาตรวจสอบความถูกต้องของข้อมูลก่อนส่ง
18. ปีเกิด : กรุณาตรวจสอบความถูกต้องของข้อมูลก่อนส่ง
19. ระดับชั้นที่ศึกษาปัจจุบัน : ใช้แบบเต็ม
20. โรงเรียน : ใส่ชื่อโรงเรียนของท่าน ตัวอย่างเช่น โรงเรียนอนุบาลอุตรดิตถ์ ให้ใช้คำว่า **อนุบาลอุตรดิตถ์** โดยไม่ต้องมี ร.ร. หรือ โรงเรียน นำหน้า

	A	B	C	D	E	F	G	H	I
1	คำนำหน้า	ชื่อ	นามสกุล	เลขประจำตัวประชาชน	วันเกิด	เดือนเกิด	ปีเกิด	ระดับชั้นที่ศึกษาปัจจุบัน	โรงเรียน
2	เด็กชาย	ทดสอบ	ทดสอบ	1234567890001	1	มกราคม	2545	ชั้นประถมศึกษาปีที่4	อุตรดิตถ์
3	เด็กหญิง	ทดสอบ	ทดสอบ	1234567890002	5	มกราคม	2545	ชั้นประถมศึกษาปีที่5	อุตรดิตถ์
4									
5									
6	12	13	14	15	16	17	18	19	20
7									
8									

21. เมื่อสร้างไฟล์ฐานข้อมูลเรียบร้อยแล้วให้ท่านทำการบันทึก (SAVE) เพื่อเตรียมอัปโหลดต่อไป*
กรณีท่านมีผู้สมัครทดสอบทั้ง 2 ระดับให้ท่านทำการเตรียมไฟล์ฐานข้อมูลแยกอัปโหลดจากกันเพื่อป้องกันการอัปโหลดผิดระดับชั้น

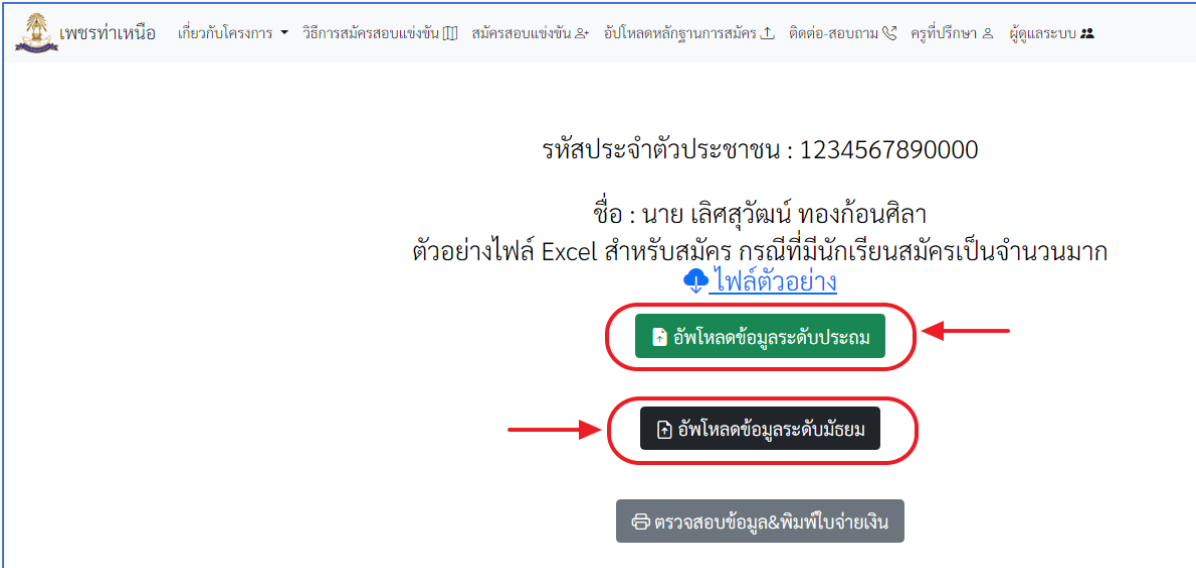
แนะนำขั้นตอนการอัปโหลดไฟล์ฐานข้อมูลรายชื่อผู้สมัครทดสอบแข่งขัน

22. เมื่อได้ไฟล์ฐานข้อมูลที่เตรียมไว้ก่อนหน้าแล้ว ให้ท่านตรวจสอบรายชื่อผู้สมัครให้แต่ละระดับอยู่ในหมวดเดียวกัน เช่น **ผู้สมัครระดับประถม** และ **ผู้สมัครระดับมัธยม** โดยแยกไว้ในระดับเดียวกันเพื่อป้องกันการอัปโหลดข้อมูลผิดพลาด



	A	B	C	D	E	F	G	H	I
1	คำนำหน้า	ชื่อ	นามสกุล	เลขประจำตัวประชาชน	วันเกิด	เดือนเกิด	ปีเกิด	ระดับชั้นที่ศึกษาปัจจุบัน	โรงเรียน
2	เด็กชาย	ทดสอบ	ทดสอบ	1234567890001	1	มกราคม	2545	ชั้นประถมศึกษาปีที่4	เทศบาลท่าอิฐ
3	เด็กหญิง	ทดสอบ	ทดสอบ	1234567890002	5	มกราคม	2545	ชั้นประถมศึกษาปีที่5	อนุบาลอุตรดิตถ์
4	เด็กชาย	ทดสอบ	ทดสอบ	1234567890003	8	มกราคม	2553	ชั้นประถมศึกษาปีที่5	สาธิตมหาวิทยาลัยราชภัฏอุตรดิตถ์
5	เด็กหญิง	ทดสอบ	ทดสอบ	1234567890004	9	มกราคม	2553	ชั้นประถมศึกษาปีที่5	เทศบาลวัดหนองมา
6	เด็กชาย	ทดสอบ	ทดสอบ	1234567890005	10	มกราคม	2553	ชั้นประถมศึกษาปีที่5	เทศบาลวัดคลองโพธิ์
7									

23. ไปยังหน้าหลักครูที่ปรึกษา แล้วเลือกประเภทของผู้สมัครสอบให้ตรงกับความต้องการ **ประถม , มัธยม**



เพชรทำเหมือ เกี่ยวกับโครงการ > วิธีการสมัครสอบแข่งขัน > สมัครสอบแข่งขัน > อัปโหลดหลักฐานการสมัคร > ติดต่อ-สอบถาม > ครูที่ปรึกษา > ผู้ดูแลระบบ >

รหัสประจำตัวประชาชน : 1234567890000

ชื่อ : นาย เลิศสุวัฒน์ ทองก้อนศิลา

ตัวอย่างไฟล์ Excel สำหรับสมัคร กรณีที่มีนักเรียนสมัครเป็นจำนวนมาก

[ไฟล์ตัวอย่าง](#)

อัปโหลดข้อมูลระดับประถม

อัปโหลดข้อมูลระดับมัธยม

ตรวจสอบข้อมูล&พิมพ์ใบจ่ายเงิน

24. จะพบหน้าอัปโหลดไฟล์ให้ครูได้อัปโหลดไฟล์ที่ได้เตรียมไว้ดังรูป ในที่นี้ขอยกตัวอย่างการอัปโหลดไฟล์รายชื่อของผู้สมัครระดับประถม
25. เปิดไปยังที่อยู่ไฟล์
26. เลือกไฟล์
27. Open
28. ตรวจสอบไฟล์ข้อมูลก่อนอัปโหลดไฟล์

เพชราทำเหนือ เกี่ยวกับโครงการ > วิธีการสมัครสอบแข่งขัน > สมัครสอบแข่งขัน.๕- อัปโหลดหลักฐานการสมัคร > ติดต่อ-สอบถาม > ครูที่ปรึกษา.๕ ผู้ดูแลระบบ

สมัครในระดับประถมศึกษา 24

ขั้นตอนการใช้งาน

- 1.เลือกไฟล์ excel ที่ต้องการ 25
- 2.กดที่ปุ่มตรวจสอบเพื่อตรวจสอบก่อนอัปโหลด
- 3.คลิกที่ปุ่มอัปโหลดที่อยู่ข้างสุด

คลิกเพื่อเลือกไฟล์ .xls .xlsx Choose File No file chosen

ตรวจสอบ 28

Open

Organize New folder

File name: Custom files (*.zip;*.crf;*.swf;*)

Open Cancel

26 27

29. ตรวจสอบจำนวนยอดรายชื่อซึ่งจะแสดงตรงกับไฟล์ที่ได้ทำการอัปโหลด

เพชราทำเหนือ เกี่ยวกับโครงการ > วิธีการสมัครสอบแข่งขัน > สมัครสอบแข่งขัน.๕- อัปโหลดหลักฐานการสมัคร > ติดต่อ-สอบถาม > ครูที่ปรึกษา.๕ ผู้ดูแลระบบ

สมัครในระดับประถมศึกษา

ขั้นตอนการใช้งาน

- 1.เลือกไฟล์ excel ที่ต้องการ
- 2.กดที่ปุ่มตรวจสอบเพื่อตรวจสอบก่อนอัปโหลด
- 3.คลิกที่ปุ่มอัปโหลดที่อยู่ข้างสุด

คลิกเพื่อเลือกไฟล์ .xls .xlsx Choose File No file chosen

ตรวจสอบ

Show 10 entries Search:

ลำดับ	คำนำหน้า	ชื่อ	สกุล	เลขบัตรประชาชน	วันเกิด	เดือนเกิด	ปีเกิด	ระดับชั้น	โรงเรียน
1	เด็กชาย	ทดสอบ	ทดสอบ	1234567890001	1	มกราคม	2545	ชั้นประถมศึกษาปีที่4	เทศบาลท่าอิฐ
2	เด็กหญิง	ทดสอบ	ทดสอบ	1234567890002	5	มกราคม	2545	ชั้นประถมศึกษาปีที่5	อนุบาลจตุรทิศ
3	เด็กชาย	ทดสอบ	ทดสอบ	1234567890003	8	มกราคม	2553	ชั้นประถมศึกษาปีที่5	สาธิตมหาวิทยาลัยราชภัฏจตุรทิศ
4	เด็กหญิง	ทดสอบ	ทดสอบ	1234567890004	9	มกราคม	2553	ชั้นประถมศึกษาปีที่5	เทศบาลหนองผา
5	เด็กชาย	ทดสอบ	ทดสอบ	1234567890005	10	มกราคม	2553	ชั้นประถมศึกษาปีที่5	เทศบาลคลองโพธิ์
6									
7									
8									
9									
10									

Showing 1 to 10 of 100 entries

อัปโหลด 30

Previous 1 2 3 4 5 ... 10 Next

30. กดปุ่มอัปโหลดไฟล์ระบบจะรายงานผลการอัปโหลดไฟล์รายชื่อผู้สมัครให้อัตโนมัติ

เพชรรำเพ็ญ เกี่ยวกับโครงการ > วิธีการสมัครสอบแข่งขัน [] สมัครสอบแข่งขัน ๕- อัปโหลดหลักฐานการสมัคร ๒. ดัดต่อ-สอบตาม < > ครูที่ปรึกษา ๕. ผู้ดูแลระบบ ๒๒

พบข้อผิดพลาดทำให้ไม่สามารถอัปโหลดข้อมูลต่อไปนี้ลงฐานระบบได้

ลำดับ	คำนำหน้า	ชื่อ	สกุล	เลขประชาชน	ข้อผิดพลาดที่พบ
1	เด็กชาย	ทดสอบ	ทดสอบ	1234567890001	ได้ลงสมัครสอบในระบบแล้ว
2	เด็กหญิง	ทดสอบ	ทดสอบ	1234567890002	ได้ลงสมัครสอบในระบบแล้ว
6					เลขประชาชนไม่ครบ 13 หลัก
7					เลขประชาชนไม่ครบ 13 หลัก
8					เลขประชาชนไม่ครบ 13 หลัก
95					เลขประชาชนไม่ครบ 13 หลัก
96					เลขประชาชนไม่ครบ 13 หลัก
97					เลขประชาชนไม่ครบ 13 หลัก
98					เลขประชาชนไม่ครบ 13 หลัก
99					เลขประชาชนไม่ครบ 13 หลัก
100					เลขประชาชนไม่ครบ 13 หลัก

กลับหน้าหลัก

31. กรณีพบข้อผิดพลาดอาจเกิดได้จากสาเหตุดังนี้

- มีผู้สมัครบางคนได้ทำการสมัครไว้ก่อนหน้าแล้ว เพราะระบบตรวจสอบจากเลขประชาชน 13 หลัก
- มีการกรอกข้อมูลเลขประชาชนผิด หรือ ตกหล่นไม่ครบ 13 หลัก

32. กดปุ่มกลับหน้าหลักเป็นการเสร็จสิ้นขั้นตอนการอัปโหลดรายชื่อแบบจำนวนมาก

แนะนำขั้นตอนการตรวจสอบข้อมูลและพิมพ์ใบแจ้งการชำระเงินค่าสมัครสอบ

33. กดปุ่มตรวจสอบข้อมูล และ พิมพ์ใบแจ้งชำระเงิน ของครูที่ปรึกษา

เพชรรทำเหนือ เกี่ยวกับโครงการ > วิธีการสมัครสอบแข่งขัน [0] สมัครสอบแข่งขัน > อัปโหลดหลักฐานการสมัคร > ติดต่อ-สอบถาม > ครูที่ปรึกษา & ผู้ดูแลระบบ >

รหัสประจำตัวประชาชน : 1234567890000

ชื่อ : นาย เลิศสุวัฒน์ ทองก้อนศิลา
ตัวอย่างไฟล์ Excel สำหรับสมัคร กรณีที่มีนักเรียนสมัครเป็นจำนวนมาก

[ไฟล์ตัวอย่าง](#)

อัปโหลดข้อมูลระดับประถม

อัปโหลดข้อมูลระดับมัธยม

33 → [ตรวจสอบข้อมูล&พิมพ์ใบจ่ายเงิน](#)

34. หากต้องการพิมพ์ใบแจ้งชำระเงินค่าสมัครสอบให้แก่แก่นักเรียนทุกคน ให้กดที่ปุ่ม **พิมพ์ใบชำระเงิน** โดยระบบจะเรียงจากเวลาล่าสุดที่ได้ทำการอัปโหลดรายชื่อ ท่านสามารถเลือกพิมพ์ในบางรอบที่อัปโหลดได้ เมื่อเสร็จสิ้นกระบวนการสามารถกลับหน้าเมนูหลักได้ จากปุ่ม กลับหน้าหลักครูที่ปรึกษา

เพชรรทำเหนือ เกี่ยวกับโครงการ > วิธีการสมัครสอบแข่งขัน [0] สมัครสอบแข่งขัน > อัปโหลดหลักฐานการสมัคร > ติดต่อ-สอบถาม > ครูที่ปรึกษา & ผู้ดูแลระบบ >

ชำระเงินโครงการเพชรรทำเหนือ

เวลาที่อัปข้อมูล 2021-12-20 03:56:01

ประวัติการอัปข้อมูล
สมัครสอบในระดับ ประถมศึกษา
ครูที่ปรึกษาสามารถพิมพ์ใบแจ้งชำระเงินให้กับผู้สมัครที่อัปโหลดได้ในคราวเดียว เพียงกดปุ่มพิมพ์ใบแจ้งชำระเงิน

[พิมพ์ใบชำระเงิน](#) ← 34

เพชรรทำเหนือ

เวลาที่อัปข้อมูล 2021-12-20 01:59:25

ประวัติการอัปข้อมูล
สมัครสอบในระดับ มัธยมศึกษา
ครูที่ปรึกษาสามารถพิมพ์ใบแจ้งชำระเงินให้กับผู้สมัครที่อัปโหลดได้ในคราวเดียว เพียงกดปุ่มพิมพ์ใบแจ้งชำระเงิน

[พิมพ์ใบชำระเงิน](#) ← 34

[กลับหน้าเมนู](#)